

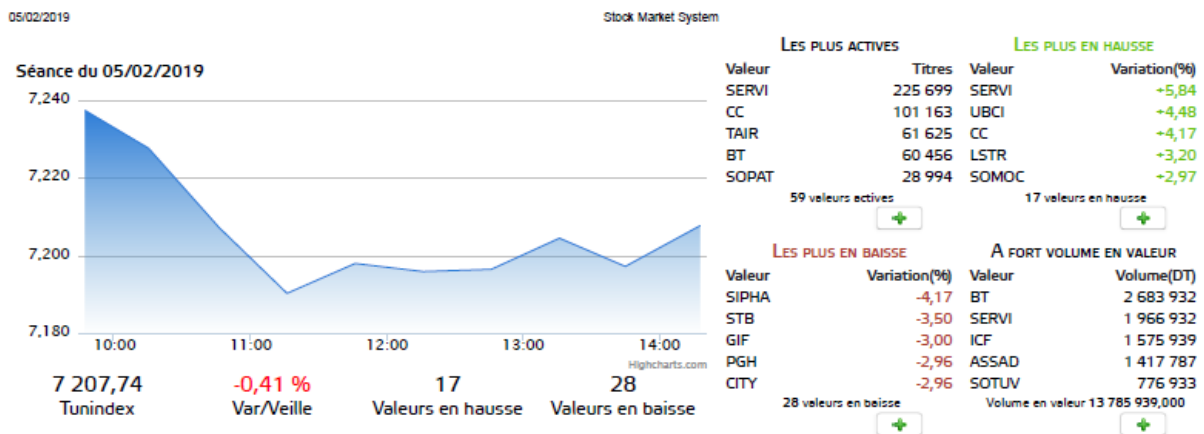


TUNINDEX AU QUOTIDIEN

ZOOM - mardi 5 février 2019 - IHET-SDM

7 207,74
 Tunindex
 -0,41 %
 Var/Veille

Le TUNINDEX revient dans le rouge après le très léger rebond d'hier ...



A clôture de la séance de mardi, le marché a fini dans le rouge après le très léger rebond d'hier.

Ainsi, le TUNINDEX cède quelques **0.41%** pour revenir à **7 207.74 points**, avec des volumes atoniques d'un peu moins de 3.3MDT.

Au final, l'indice phare de la place se retrouve avec une performance de **-0.11%** depuis le début de l'année.

Le TUNINDEX, s'installe ce mardi, au bas d'un canal intermédiaire 7 200 – 7 250 points, et où la MM20j (Moyenne Mobile 20 jours : bande rouge) fait office de support. La ligne polaire des 7 250 points devenue résistance.

La séance était marquée par des réaménagements de portefeuilles, avec des prises de positions en ordres dispersés.

A la clôture de la séance, le marché était tiré nettement par l'offre. Il a été clôturé avec 59 panneaux actifs sur 82 panneaux, dont 17 étaient à la hausse, contre 28 à la baisse.

Dans l'immédiat, la phase du trading devenu atone est en deçà de la moyenne mobile à 20 jours (en rouge foncé : Bande rouge).

PREVISION

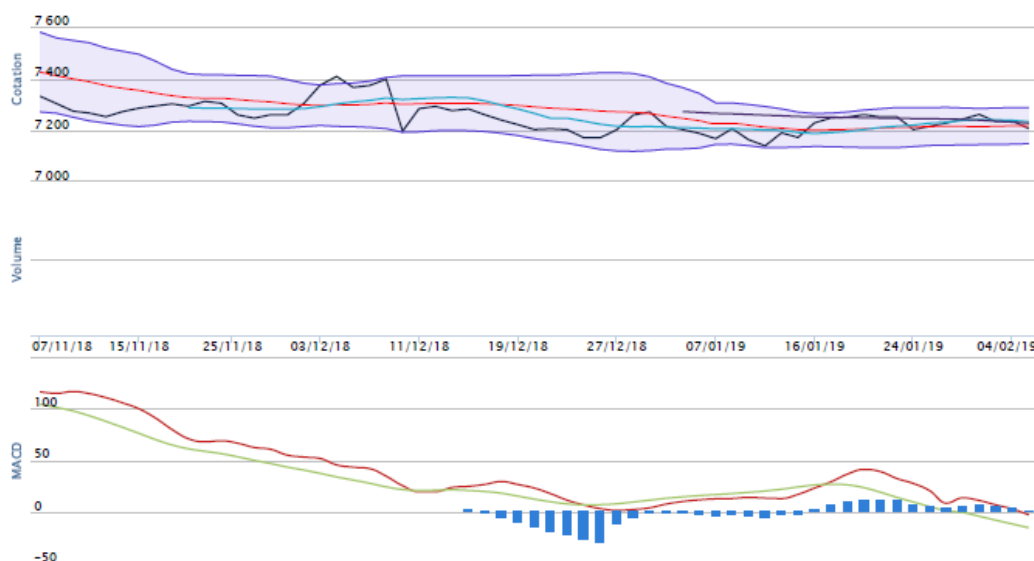
Au regard des facteurs graphiques clés que nous avons mentionnés, notre **avis reste très mitigé** quant à l'évolution du TUNINDEX à court terme.

Ce scénario est valable tant que l'indice TUNINDEX cote en deçà de la ligne psychologique à 7 250 points.

05/02/2019

Tunindex

05 février 2019

Titre: PX1
Notionnel: 0,000MMS 10 Jrs: 7 233.857
MMS 40 Jrs: 7 228.120
Cours: 7 207.740
Volume: 0Bande sup.: 7 288.661
Bande inf.: 7 148.459MACD: -2.784
Signal: -15.319
Histogramme: 1.584
Bande: 7 218.560

Indices Sectoriels :

LES INDICES CLOTURENT LA SEANCE EN ORDRE DISPERSE:

Les indices sectoriels d'aujourd'hui

Code ISIN	Mnémonique	Dernier	Var%	Veille
TN0009050014	Tunindex	7207,740	-0,41	7237,330
TN0009050022	I ste financieres	4923,170	-0,41	4943,640
TN0009050030	I des banques	4620,940	-0,45	4641,670
TN0009050048	I des assurances	10102,290	-0,39	10141,540
TN0009050055	I services financi	5637,700	0,06	5634,330
TN0009050089	I services consomm	2948,830	-0,03	2949,810
TN0009050097	I distribution	4610,160	0,06	4607,620
TN0009050139	I biens consomma	7621,380	-0,82	7684,190
TN0009050147	I automobile equip	1993,960	-0,69	2007,780
TN0009050154	I agro-alim boiss	9779,250	-0,82	9859,990
TN0009050162	I produit menager	1963,900	-0,82	1980,200
TN0009050170	I industries	1208,180	1,46	1190,760
TN0009050188	I batiment m const	498,950	3,35	482,800
TN0009050204	I materiaux base	3691,530	-1,28	3739,400
TN0009050287	Tunindex20	3245,260	-0,61	3265,340

Palmarès : les valeurs de la séance.

Sur les 10 panneaux les plus actifs, 4 sont à la hausse, contre 5 à la baisse et 1 inchangé.

Palmarès

Les valeurs les plus actives d'aujourd'hui

Mnémonique	Dernier	Var%	Plus haut	Plus bas	Volume	Cap en DT
SERVICOM	1,450	5,83	1,450	1,370	225699	318488,156
CARTHAGE CEMENT	1,250	4,16	1,250	1,170	101163	121098,070
BT	7,990	0,00	8,040	7,990	67639	540461,750
TUNISAIR	0,890	-1,42	0,710	0,880	61627	42098,980
SOPAT	1,780	-2,73	1,860	1,780	31779	57323,250
ASSAD	8,700	-0,45	9,000	8,700	25824	230188,703
SOTUVER	9,620	-0,31	9,680	9,370	22926	216944,500
TELNET HOLDING	11,150	-0,26	11,150	10,950	15538	171105,312
SOTUMAG	2,310	1,76	2,320	2,250	12222	27839,131
SOMOCER	1,030	1,98	1,040	1,010	9914	10171,780

MACROECONOMIE : Du côté des statistiques monétaires du jour (Source : BCT).

- Les avoirs en devises du pays sont se sont repliées à 85 jours d'importation au vendredi 4 février 2019.
- Le volume global de refinancement est en hausse.
- tension des taux.
- Les tensions sur le Dinar restent tenaces.

PRINCIPAUX TAUX	COURS MOYENS DES DEVISES 01/02/2019	PRINCIPAUX INDICATEURS																								
<ul style="list-style-type: none"> ▶ Taux du marché monétaire (TM) au 04/02/2019 : 7,24000 % ▶ Taux d'intérêt directeur au 04/02/2019 : 6,75000 % ▶ Taux moyen du marché monétaire (TMM) du mois de Janvier 2019 : 7,24000 % ▶ Taux de rémunération de l'épargne (TRE) du mois de Février 2019 : 5,00000 % 	<table border="1"> <thead> <tr> <th></th> <th>Unité</th> <th>Valeur</th> </tr> </thead> <tbody> <tr> <td>🇨🇦 CAD:</td> <td>1</td> <td>2,3036</td> </tr> <tr> <td>🇺🇸 USD:</td> <td>1</td> <td>3,0265</td> </tr> <tr> <td>🇬🇧 GBP:</td> <td>1</td> <td>4,0680</td> </tr> <tr> <td>🇯🇵 JPY:</td> <td>1000</td> <td>27,6874</td> </tr> <tr> <td>🇲🇦 MAD:</td> <td>10</td> <td>3,1657</td> </tr> <tr> <td>🇪🇺 EUR:</td> <td>1</td> <td>3,4675</td> </tr> <tr> <td>🇱🇾 LYD:</td> <td>1</td> <td>2,1888</td> </tr> </tbody> </table>		Unité	Valeur	🇨🇦 CAD:	1	2,3036	🇺🇸 USD:	1	3,0265	🇬🇧 GBP:	1	4,0680	🇯🇵 JPY:	1000	27,6874	🇲🇦 MAD:	10	3,1657	🇪🇺 EUR:	1	3,4675	🇱🇾 LYD:	1	2,1888	<ul style="list-style-type: none"> ▶ Compte courant du Trésor au 04/02/2019 : 993 MDT ▶ Avoirs nets en devises au 04/02/2019 (*) : en MDT : 14167 en jours d'importation: 85 ▶ Billets et monnaies en circulation au 04/02/2019 12522 MDT ▶ Volume global de refinancement au 04/02/2019: 16519 MDT
	Unité	Valeur																								
🇨🇦 CAD:	1	2,3036																								
🇺🇸 USD:	1	3,0265																								
🇬🇧 GBP:	1	4,0680																								
🇯🇵 JPY:	1000	27,6874																								
🇲🇦 MAD:	10	3,1657																								
🇪🇺 EUR:	1	3,4675																								
🇱🇾 LYD:	1	2,1888																								

TUNISIE-ACTIVITE :

L'activité des entreprises du secteur privé tunisien s'est à nouveau repliée en raison d'un climat morose dans le secteur des industries, selon la version définitive de l'indice composite publié mardi par l'INS.

La production industrielle a enregistré une baisse de 0,7% au cours du mois de novembre 2018 en glissement annuel. La production industrielle a enregistré une baisse de 0,5% durant les onze premiers mois de l'année 2018.

Cette détérioration de la conjoncture s'explique, selon les entreprises interrogées, par la faiblesse de la demande.

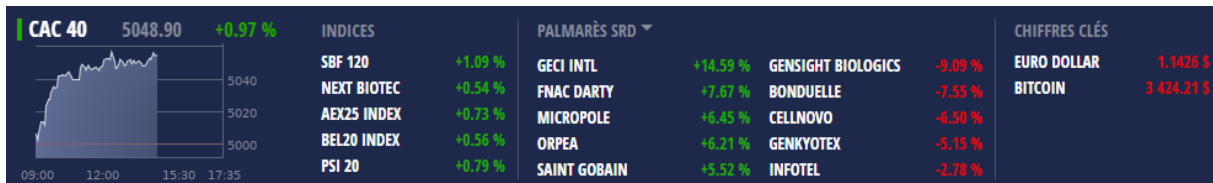
Ailleurs, au 05/02/2019 15:05

Sur les autres marchés d'actifs,

MARCHES : Les Bourses européennes manifestent une certaine bonne humeur (+1,4% à Londres, +1% à Francfort et à Paris), encouragées par les gains engrangés par Wall Street la veille (+0,7% sur le Dow Jones, +1,1% sur le Nasdaq)..

DEVISES : Sur le marché des changes, la monnaie unique européenne se tassait avec mesure de 0,18% à 1,1416 dollar après un indicateur d'activité peu engageant pour la zone euro. Même son de cloche face au yen, en dépit de légères hausses contre le franc suisse et le sterling.

PETROLE : Le pétrole résiste bien à la dégradation des perspectives de croissance et, partant, à celles de demande de brut par l'économie. En cause, toujours les mêmes catalyseurs : "l'annonce de la baisse de la production de l'Opep au mois de janvier et la perspective de voir de nouvelles sanctions américaines visant le Venezuela exercer une pression supplémentaire sur l'offre globale", soulignent les spécialistes ce mardi.



ACTUALITES DES ENTREPRISES : Source: <http://www.bvmt.com.tn/fr/actualites-emetteurs>

04/02/2019 **SERVICOM** - Indicateurs d'activité trimestriels au 31/12/2018
La société SERVICOM publie ses indicateurs d'activité relatifs au 4ème trimestre 2018.

