



En direct de la Salle de marchés

LA SEMAINE FINANCIERE au 20 avril 2018

A l'international :

Marchés ... rendus nerveux par les tensions de change \$US vs Euro ...

BOURSES : ... Les Bourses européennes ont terminé vendredi en ordre dispersé...

National :

.. Tensions sur les taux monétaires... Le Dinar, continue sa dépréciation par rapport au dollar, à l'euro au yen et au dirham.

BVMT :

... Le marché a terminé la première semaine du mois d'avril en petite hausse à..... à la clôture de la semaine, le TUNINDEX se trouve au dessous de sa tendance et au dessus de ses MMS-20j et MMS-40j...

A l'international,

MARCHE:

La croissance en zone euro est robuste.

L'économie de la zone euro connaît une croissance robuste et bien répartie dans les différents pays et secteurs d'activité, a déclaré vendredi Mario Draghi.

Le président de la Banque centrale européenne a ajouté que cette dernière était plus confiante dans les perspectives d'inflation mais que la politique monétaire devait rester patiente, persévérante et prudente en raison d'incertitudes persistantes.

"Les développements positifs dans la zone euro ne sont pas indépendants de la dynamique de la croissance mondiale", a dit Mario Draghi à Washington.

"Le commerce sans entraves, l'investissement et des flux financiers durables jouent un rôle essentiel dans la diffusion transfrontalière des nouvelles technologies qui nourrissent les gains en termes d'efficacité", a-t-il ajouté.

Hausse inattendue du moral des consommateurs

La confiance des consommateurs de la zone euro s'est améliorée de manière inattendue en avril, montrent des données publiées vendredi par la Commission européenne.

L'indice qui la mesure s'est élevé à 0,4 point ce mois-ci contre 0,1 en mars, a annoncé la Commission sans préciser la raison de cette hausse. Les économistes interrogés par Reuters s'attendaient à ce que cet indice recule à -0,2.

Dans l'ensemble de l'Union européenne, l'indice est tombé à -0,8 contre -0,3 en mars.

BOURSES : L'Europe s'oriente à la hausse

Hésitantes en début de semaine, les principales Bourses européennes sont clairement orientées à la hausse vendredi à mi-séance tandis que Wall Street est attendue sans grand changement, sur fond d'apaisement des cours du pétrole et de reflux de ceux des métaux de base, ce qui permet aux publications trimestrielles du jour d'animer la cote.

- ✓ À Paris, le CAC 40 prend 0,59% à 5.423,28 points vers 10h45 GMT.
- ✓ À Francfort, le Dax gagne 0,1% et
- ✓ à Londres, le FTSE prend 0,49%.
- ✓ L'indice paneuropéen FTSEurofirst 300 progresse de 0,18%,
- ✓ l'EuroStoxx 50 de la zone euro de 0,51% et
- ✓ le Stoxx 600 de 0,13%.

D'abord hésitante, la tendance se renforce à la faveur d'un recul de l'euro, qui cède près de 0,4% et repasse sous 1,23 dollar, donnant un coup de pouce aux valeurs exportatrices de la zone euro.

CHANGES : Sur le marché des changes, l'un des faits du jour est la baisse de la livre sterling après les déclarations, jeudi soir, de Mark Carney, le gouverneur de la Banque d'Angleterre (BoE), tempérant les anticipations de relèvement des taux dès le mois prochain.

Le dollar se redresse pour sa part face à un panier de référence (+0,23%).

TAUX : Du côté des rendements des emprunts d'Etat, celui du Bund allemand à dix ans a brièvement passé 0,6%, son plus haut niveau depuis plus d'un mois, et affiche pour l'instant un bond de près de neuf points de base sur la semaine, sa plus forte progression hebdomadaire depuis début février.

Le dix ans américain s'affiche quant à lui non loin de 2,92%, au plus haut depuis deux mois.

"Tout ceci rappelle les mauvais souvenirs de janvier lorsque la hausse des taux avait fait dévisser les bourses", note LBPAM, tout en constatant que "pour l'instant, ce n'est pas le cas".

(Agences + Rédac)



En Tunisie:

ECONOMIE-FINANCE : selon les indicateurs monétaires et financiers de la BCT,

- ✚ **Le volume de financement** s'est très légèrement replié d'une semaine à l'autre **13350,9 MDT**, contre **13983,9 MDT**.
- ✚ la demande excédentaire de liquidité a encore contribué à une hausse des tensions sur le taux de l'intérêt (**TM à 6,69 % contre 6.55%**) d'une semaine à l'autre.
- ✚ Corrélativement, **le total des transactions bancaires** s'est fortement réduit, d'une semaine à l'autre à **1636,5 MDT** contre **745,7 MDT**, matérialisant une forte progression du volume des échanges.
- ✚ Au niveau de **l'inflation**, le taux d'inflation du mois de février 2017 a atteint **7.1%** contre **4.6%** enregistré en 2017 à la même date.
- ✚ **Le compte en devises de la BCT** se retrouve à **11216,4 MDT (77 jours d'importations)** contre **12427MDT (102 jours d'importations)** en 2017 à la même date.
- ✚ **Le Dinar continue sa dépréciation** par rapport au dollar, à l'euro au yen et au dirham.

A LA BVMT...



TUNINDEX : Une septième semaine consécutive de correction baissière.

Le marché limite regagne en partie ses pertes ... à 7 161,37 pts.

Les Indices de la place de Tunis ont terminé vendredi en ordre dispersé, une séance animée par les publications de résultats trimestriels des entreprises cotées et les dépréciations lancinantes de change du dinar.

- + L'indice de la place de Tunis a clôturé la semaine sur une hausse de 0,40% dans un volume de près de 25 MD.*
- + Au tableau des plus fortes hausses, la STAR a gagné plus de 33% avec 0,4 MD échangés Coté volume,*
- + la semaine a été dominée par les valeurs du secteur bancaire ainsi que de la SFBT qui ont accaparé plus de 50% des échanges.*

- + Globalement équilibré, où les forces de vente et de prises de bénéfices moins vivaces.*
- + le marché corrige sa trajectoire avec un étirement encore plus important de la volatilité pour tendre vers la zone de sur-achat.*
- + Les cours se retrouvent en zone basse.*
- + A la clôture de la semaine, le TUNINDEX est au dessous de sa tendance et au dessus de ses MMS-20j et MMS-40j.*
- + Entre les tensions sur les taux et les contraintes sur les liquidités, les opérateurs optent pour des opérations prudentes sur les titres les plus porteurs et en se délestant des titres les moins performants.*

ELEMENTS MATHEMATIQUES ET GRAPHIQUES CLES

20 avril 2018

Titre: PX1
Notionnel: 0,000

Ouv: 7 161.370
PHaut: 7 161.370
PBas: 7 161.370
Clôt: 7 161.370

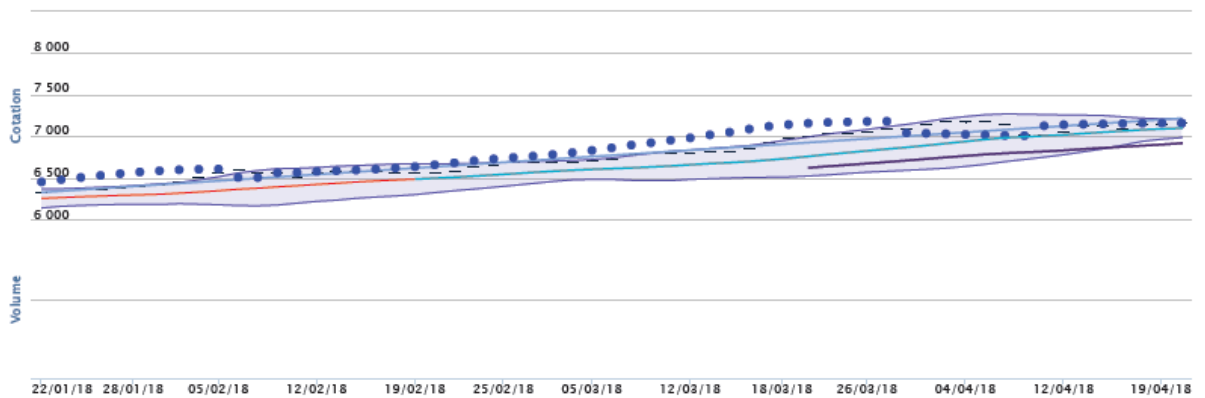
Volume: 0
Volatilité % : 44.93
Elasticité : 1.000

Bande sup.: 7 214.617
Bande Inf.: 6 988.621
MMS 20 Jrs: 7 101.619
MMS 40 Jrs: 6 922.763
Tendance: 7 218.822

MACD: -112.475
Signal: -99.163
Histograme: -13.262

RSI: 43.435
Stoch %K: 5.413
Stoch %D: 21.784
WILLR: -23.848
Bande: 7 101.619

MOM: 20.620
ROC: 0.310
CCI: -132.885
TRIX: -0.267
ADX: 36.187



NOTRE OPINION.

Au regard des facteurs graphiques clés que nous avons identifiés, notre opinion est positive sur l'indice TUNINDEX à court terme.

On prendra soin de noter qu'un franchissement des 7250 points raviverait la tension à l'achat. Tandis qu'une rupture des 6890 points relancerait la pression vendeuse.

Palmarès des Indices : au 16-03-2018

Les indices sectoriels depuis 1 semaine			
Code ISIN	Mnémonique	Dernier	Var%
TN0009050014	TUNINDEX	7161,370	0,45
TN0009050022	I STE FINANCIERES	5297,650	0,05
TN0009050030	I DES BANQUES	5024,880	-0,22
TN0009050048	I DES ASSURANCES	9530,360	9,19
TN0009050055	I SERVICES FINANCI	5565,460	-0,89
TN0009050089	I SERVICES CONSOMM	3221,020	-0,46
TN0009050097	I DISTRIBUTION	5074,320	-1,06
TN0009050139	I BIENS CONSOMMA	6594,590	1,55
TN0009050147	I AUTOMOBILE EQUIP	2069,430	-1,07
TN0009050154	I AGRO-ALIM BOISS	8018,080	1,93
TN0009050162	I PRODUIT MENAGER	2336,160	-0,35
TN0009050170	I INDUSTRIES	1372,580	-0,05
TN0009050188	I BATIMENT M CONST	726,100	-1,07
TN0009050204	I MATERIAUX BASE	2086,100	1,28
TN0009050287	TUNINDEX20	3276,570	0,35

Valeurs à suivre:

STAR :

Le titre s'est offert la meilleure performance de la semaine. Dans de forts échanges, l'action s'est hissée de 20.51% à 118,850 Dt. Le titre affiche, depuis le début de l'année, un excellent parcours boursier.

STB :

Le titre s'est offert une très bonne performance. Dans de forts échanges, l'action s'est hissée de 11.46% à 4.450 Dt. Le titre affiche, depuis le début de l'année, un bon parcours boursier.

SOMOCER:

Le titre a connu une semaine gratifiante.

La valeur a bondi de 7.69% à 1.310 Dt; un niveau non atteint par le titre depuis novembre dernier. L'action a drainé des capitaux de 4,22 931 Md sur la semaine.

SPIDIT-SICAF :

L'action a été la valeur la plus sanctionnée de la semaine. Sans être échangées, l'action a dévissé de 7.59% à 7.50 Dt.

EUROCYCLES :

Après avoir aligné deux semaines consécutives de hausse, le titre a subi un retournement de tendance.

Le cours de la valeur a régressé de 6,84% à 28,080 Dt, dans des capitaux de 1003,048 Md.

Les Valeurs les plus actives :

Plamarès						
Les valeurs les plus actives depuis 1 semaine						
Mnémonique	Demier	Var%	Plus haut	Plus bas	Volume	Cap en DT
STB	4,450	11,46	4,670	3,880	460505	1989202,000
TAWASOL GP	0,280	-3,57	0,300	0,280	447131	126665,977
SOMOCER	1,300	7,69	1,310	1,180	334546	422931,062
BNA	14,640	7,17	14,650	13,590	313016	4358605,000
SERVICOM	1,980	4,04	1,980	1,780	276665	518145,656
SOTUMAG	2,030	0,49	2,050	1,960	154894	308393,156
BT	10,370	0,00	10,400	10,300	119805	1241395,125
SOTUVER	5,930	7,42	6,170	5,440	99901	592466,500
TELNET HOLDING	8,950	2,46	9,070	8,680	95189	850079,438
TPR	3,920	0,51	3,950	3,820	85432	333697,656
SFBT	24,290	2,84	24,400	23,400	68961	1641289,500
SOTIPAPIER	3,640	0,55	3,650	3,540	68231	246246,312
ATB	4,200	-4,76	4,400	4,050	57704	241495,203
SAH	14,550	2,06	14,660	14,080	43013	613925,375
LAND OR	8,870	-1,01	9,180	8,560	39187	350672,438
ONE TECH HOLDING	14,380	0,56	14,400	14,300	38145	548094,438
UIB	26,590	-1,35	27,400	26,200	36467	978340,125
SOTETEL	2,750	1,09	2,840	2,650	35878	98372,797
ADWYA	5,700	-1,75	5,820	5,540	35370	202217,464
EURO-CYCLES	28,080	-6,84	30,280	28,080	34524	1003048,438
AMS	0,990	-4,04	1,030	0,960	32878	32063,980
ARTES	6,750	-5,04	7,100	6,600	31256	214317,219

A la hausse :

Plamarès						
Les valeurs les plus en hausse depuis 1 semaine						
Mnémonique	Demier	Var%	Plus haut	Plus bas	Volume	Cap en DT
STAR	117,850	20,51	117,890	88,320	3513	392367,781
ELBENE INDUSTRIE	2,850	14,39	2,850	2,440	280	695,500
STB	4,450	11,46	4,670	3,880	460505	1989202,000
SOTRAPIL	15,400	8,44	15,400	14,100	14619	214246,125
SOMOCER	1,300	7,69	1,310	1,180	334546	422931,062
SOTUVER	5,930	7,42	6,170	5,440	99901	592466,500
BNA	14,640	7,17	14,650	13,590	313016	4358605,000
SERVICOM	1,980	4,04	1,980	1,780	276665	518145,656
SFBT	24,290	2,84	24,400	23,400	68961	1641289,500
TELNET HOLDING	8,950	2,46	9,070	8,680	95189	850079,438
BEST LEASE	2,050	2,44	2,050	2,000	304	618,200
STIP	1,240	2,42	1,240	1,210	800	971,000
ICF	34,840	2,41	36,590	34,000	5588	192615,844
SAH	14,550	2,06	14,660	14,080	43013	613925,375
CITY CARS	11,500	1,65	11,600	11,300	7943	90214,727
GIF-FILTER	1,500	1,33	1,520	1,440	22085	32854,578
SOTETEL	2,750	1,09	2,840	2,650	35878	98372,797
ONE TECH HOLDING	14,380	0,56	14,400	14,300	38145	548094,438
SOTIPAPIER	3,640	0,55	3,650	3,540	68231	246246,312
TPR	3,920	0,51	3,950	3,820	85432	333697,656
SOTUMAG	2,030	0,49	2,050	1,960	154894	308393,156
ATTIJARI LEASING	18,800	0,43	18,750	18,400	2649	49158,289
TUNIS RE	8,210	0,12	8,210	8,100	10611	86962,367

A la baisse :

Plamarès						
Les valeurs les plus en baisse depuis 1 semaine						
Mnémonique	Demier	Var%	Plus haut	Plus bas	Volume	Cap en DT
BTE (ADP)	13,570	-15,70	15,900	13,570	2727	42320,641
SPDIT - SICAF	7,900	-7,59	8,760	7,900	1689	13834,150
CEREALIS	4,560	-7,46	4,990	4,410	9845	46341,961
CIMENTS DE BIZERTE	2,530	-7,11	2,750	2,530	6247	16656,711
EURO-CYCLES	28,080	-6,84	30,280	28,080	34524	1003048,438
ATELIER MEUBLE INT	2,520	-5,16	2,700	2,500	12156	30996,000
ARTES	6,750	-5,04	7,100	6,600	31256	214317,219
ATB	4,200	-4,76	4,400	4,050	57704	241495,203
UNIMED	9,200	-4,46	9,700	9,050	20509	194606,844
OFFICEPLAST	2,480	-4,44	2,600	2,480	3138	7952,570
AMS	0,990	-4,04	1,030	0,960	32878	32063,980
TAWASOL GP	0,280	-3,57	0,300	0,280	447131	126665,977
TUNINVEST-SICAR	5,990	-3,51	6,300	5,900	1751	10793,330
NEW BODY LINE	5,170	-3,48	5,350	5,020	9952	50804,281
ATTIJARI BANK	46,100	-3,43	47,990	46,000	24479	1150013,750
ENNAKL	9,800	-3,06	10,200	9,800	16567	166231,938
UADH	1,990	-2,51	2,100	1,980	27565	55938,660
ATL	3,320	-2,41	3,400	3,300	14446	48592,262
ELECTROSTAR	2,250	-2,22	2,320	2,210	5238	11832,020
HEXABYTE	5,340	-2,06	5,600	5,340	2047	11312,910
ESSOUKNA	3,600	-1,94	3,670	3,530	4354	15691,760
ADWYA	5,700	-1,75	5,820	5,540	35370	202217,484
ASSAD	8,800	-1,59	9,090	8,750	10806	95785,227

NEWS :



BNA :

Réalisation d'un résultat net de 198,5MDT (+41,8%) dont 95,9MDT de plus-value sur cession des titres SFBT.



Amen Bank :

Réalisation d'un résultat net de 113,9MDT (+26,6%). AGO le 27/04/2018.



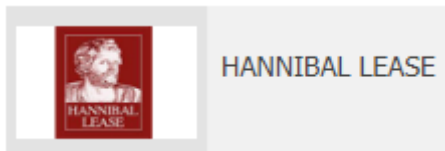
SIMPAR :

Réalisation d'un résultat net de 1,4MDT (- 31,6%).




TPR :

Réalisation d'un résultat net de 15,2MDT (+24%). Proposition d'un dividende de 0,230DT par action.



Hannibal Lease :

AGO le 30/04/2018, proposition d'un dividende de 0,500DT par action.



Modern Leasing :

Distribution d'un dividende de 0,250DT par action à partir du 03/05/2018. ATL : AGO et AGE le 30/04/2018. Proposition d'un dividende de 0,250DT par action.



BH: Résultats 2017

La BH a connu un exercice 2017 satisfaisant.

La banque publique a enregistré une amélioration notable de son PNB qui a bondi de 25% à 386MDt.

La banque semble franchir un nouveau palier de rentabilité. Le résultat net a affiché une progression spectaculaire de 25% (hors contribution fiscale exceptionnelle), dépassant le cap de 123MDt.

Profitant d'une injection de fonds propres de 102MDt l'année dernière, la BH a enregistré une accélération notable de son activité d'exploitation.

L'encours des dépôts s'est hissé de 14% à 6 milliards de dinars et l'encours des crédits a cru de 23% à 7,7 milliards de dinars.

La BH tiendra son AGO le 26 avril prochain à partir de 10H00 à l'hôtel du lac Movenpick pour approuver la proposition d'un dividende de 0,600Dt, soit le double du montant distribué au titre de l'exercice précédent.




UBCI: Résultats 2017

L'UBCI a publié ses états financiers individuels et consolidés au 31/12/2017.

Ces derniers font état d'une progression du résultat net individuel de 25% à 43,6MDt et d'un accroissement du résultat net part du groupe de 23% à 43MDt (avant contribution conjoncturelle au budget de l'Etat).

La banque tiendra son Assemblée Générale Ordinaire le 26 avril prochain à partir de 9h00, à l'hôtel « Paris » aux Berges du Lac.



HEXABYTE: Communiqué

La société HEXABYTE a annoncé que son conseil d'administration a arrêté les comptes individuels et consolidés relatifs à l'exercice 2017 et a décidé de convoquer une AGO le mercredi 2 mai 2018 à l'IACE.

Le Conseil propose de distribuer, au titre de l'exercice 2017, un dividende de 350 millimes par action, qui sera prélevé sur la prime d'émission provenant de l'augmentation de capital réalisée en 2012 et qui sera de ce fait exonéré de la retenue à la source.

Les états financiers de la société affichent un résultat net individuel de 1,2MDt, soit une hausse de 18%.

Quant au résultat consolidé, il a affiché une progression de 8% à 1,1MDt.



SOTETEL: Communiqué

La SOTETEL a annoncé que le contrat de Mr. Habib Hammami, Directeur Général de la société, a pris fin le 20 Mars 2018, et que ce dernier a manifesté son intention de ne pas le renouveler.

Par ailleurs, le Conseil d'Administration s'est réuni en date du 19 Mars 2018 et a décidé de nommer Mr. Habib Bouattay en tant que nouveau Directeur Général de la société, et ce, à compter du 1er Avril 2018.



BIAT: Communiqué

La BIAT a annoncé que son Conseil d'Administration réuni le 30 Mars 2018, a arrêté les états financiers relatifs à l'exercice 2017.

Ces derniers font état d'un résultat net de 214MDt, soit une progression de 12,5% par rapport à l'année précédente.

La banque proposera lors de l'AGO qui se tiendra le 30 Avril prochain la distribution d'un dividende de 4,250Dt par action.



OTH: Communiqué

Le Conseil d'Administration de One Tech Holding qui s'est réuni le 4 Avril 2018, a passé en revue l'activité du groupe relative à l'exercice 2017 et a arrêté les états financiers individuels et consolidés au 31 décembre 2017.

Ces derniers font état d'un résultat individuel de 16,9MDt et d'un bénéfice net part du groupe de 42,4MDt en hausse de 57,6% par rapport à 2016.

Le Conseil a décidé de convoquer une Assemblée Générale Ordinaire mardi le 22 Mai 2018 et de proposer la distribution d'un dividende de 300 millimes par action.




UIB: Résultats 2017 L'UIB a publié ses états financiers individuels et consolidés au 31/12/2017.

Ces derniers font état d'un accroissement du produit net bancaire de 17% à 290,1MDt et d'une progression du résultat net de 20% à 86,1MDt.

Le Conseil d'Administration de la banque a décidé de convoquer une Assemblée Générale Ordinaire Vendredi le 20 Avril 2018 à 10H00, à l'hôtel Concorde aux Berges du Lac.

L'assemblée statuera sur la proposition d'un dividende de 0,650Dt par action.

L'UIB tiendra aussi, une communication financière Jeudi le 12 Avril 2018 à 15h au siège de la Bourse des valeurs mobilières de Tunis, les berges du Lac 2, Tunis.



Tunisie Leasing: Communiqué

Le Conseil d'Administration de Tunisie Leasing, qui s'est réuni le mardi 27 mars 2018, a passé en revue l'activité du groupe relative à l'exercice 2017 et a arrêté les états financiers individuels et consolidés au 31 décembre 2017.

Ces derniers font état d'un résultat individuel de 13,6MDt et d'un bénéfice consolidé de 11,8MDt.

Le Conseil a décidé de convoquer une AGO le vendredi 27 avril 2018 à 10H00 au siège de la société et de lui proposer la distribution d'un dividende de 1 dinar par action.

Les dividendes étant prélevés sur les bénéfices réalisés antérieurement à 2013, seront distribués en franchise de la retenue à la source. L'AGO sera suivie d'une AGE qui validera le changement de raison sociale suite à la fusion par absorption de Tunisie Factoring.



BH: Résultats 2017

La BH a annoncé que son Conseil d'Administration réuni le 22 mars 2018, a arrêté les états financiers relatifs à l'exercice 2017. Ces derniers font état d'un résultat net de 115,5MDt, soit une hausse de 25% par rapport à 2016.

La banque proposera lors de l'AGO du 26 avril prochain la distribution d'un dividende de 0,600Dt par action.



CIL: Communiqué

La CIL a annoncé que son Conseil d'Administration a arrêté les états financiers individuels et consolidés relatifs à l'exercice 2017.

En outre, le Conseil a décidé de convoquer une AGO pour le jeudi 26 avril 2018 à 15 heures et de proposer la distribution d'un dividende de 0,900 dinars par action, dont 0,450 distribuable en franchise de retenue à la source.