



En direct de la Salle de marchés

LA SEMAINE FINANCIERE au 04 mai 2018

A l'international :

.. CHANGE : Le dollar grimpe encore face à l'euro... PETROLE : le pétrole à la merci d'une conjoncture porteuse...

BOURSES : ... Les Bourses européennes sont de nouveau dopées ...

National :

.. En avril 2018, les prix à la consommation augmentent de 7,7% sur un... Le Dinar, continue sa dépréciation par rapport au dollar, à l'euro au yen et au dirham.

BVMT :

... Le marché a terminé la première semaine du mois de mai en correction de hausse timide à...

.. À la clôture de la semaine, un franchissement des 7220 points raviverait la tension à l'achat. Tandis qu'une rupture des 7030 points relancerait la pression vendeuse.

A l'international,

Marché :

Le vert l'emporte globalement sur les places européennes (+0,4% à Londres et à Francfort, mais -0,2% à Paris), dans l'attente de la parution, en début d'après-midi, du rapport mensuel sur l'emploi américain.

L'attention des investisseurs se porte sur les créations d'emplois, même si elles sont moins significatives que par le passé, alors que le consensus anticipe environ 190.000 créations de postes non agricoles le mois dernier.

Les créations d'emplois aux Etats-Unis ont progressé moins que prévu en avril mais le taux de chômage est tombé à un plus bas de 17 ans et demi à 3,9% avec le retrait d'un certain nombre de chômeurs du marché du travail.

Le rapport mensuel publié vendredi par le département du Travail montre aussi que les salaires ont à peine progressé le mois dernier, ce qui pourrait apaiser les craintes d'une montée des pressions inflationnistes et maintenir la Réserve fédérale sur sa trajectoire de resserrement graduel de sa politique monétaire.

La véritable question auquel devra répondre ce rapport porte sur les tensions salariales, préviennent les experts, expliquant qu'une nette accélération du salaire horaire 'pourrait justifier une remontée plus rapide des taux directeurs.

En attendant, l'indice PMI final IHS Markit composite dans l'Eurozone s'établit à 55,1 en avril, contre 52,2 en mars, signalant ainsi un très léger ralentissement de la croissance du secteur privé de la zone.

L'indice d'avril continue de signaler une forte croissance de la zone euro, les données de l'enquête étant pour l'heure conformes à une hausse trimestrielle du PIB de l'ordre de 0,5-0,6%.

De fait, les principales Bourses européennes ont terminé vendredi en nette hausse à l'exception du CAC 40, freiné par le repli des grandes valeurs bancaires françaises, et Wall Street grimpe franchement après avoir hésité dans les premiers échanges à la suite d'un rapport mensuel sur l'emploi aux Etats-Unis en demi-teinte.

- ✓ Longtemps en territoire négatif, le CAC 40 a finalement gagné 0,26% à 5.516,05 points.
- ✓ Le Footsie britannique a progressé de 0,86% et le Dax allemand de 1,02%.
- ✓ L'indice EuroStoxx 50 a pris 0,61%, le FTSEurofirst 300 0,62% et le Stoxx 600 0,63%.

CHANGES : LE DOLLAR GRIMPE TOUJOURS

Le dollar poursuit parallèlement sa remontée. Après avoir un moment réduit ses gains, il est reparti de plus belle, l'indice le mesurant à un panier de devises de référence atteignant en séance un plus haut de l'année à 92,90.

Le billet vert, expliquent des cambistes, bénéficie du différentiel entre les anticipations de relèvement des taux aux Etats-Unis et en Europe, où la Banque centrale européenne et la Banque d'Angleterre tardent à resserrer leurs politiques monétaires.

L'euro, lui, profite du mouvement pour s'enfoncer un peu plus sous 1,20 dollar, ce qui a profité vendredi aux valeurs exportatrices de l'union monétaire et a permis au CAC 40 d'effacer ses pertes pour finir dans le vert.

La difficulté du marché à lire les signaux récents envoyés par la Fed et les indicateurs économiques peut se voir dans l'hésitation des rendements obligataires, celui du 10 ans américain paraissant vouloir se stabiliser autour de 2,946% après avoir grimpé la semaine dernière au-dessus de 3% puis nettement reculé.

PETROLE :

Vendredi midi en Europe, le prochain contrat à terme sur le baril de Brent de mer du Nord grappillait 0,3% à 73,9 dollars, le WTI américain l'imitant 68,7 à dollars.

La conjoncture économique reste globalement porteuse, notamment en Asie, ce qui constitue un soutien de choix pour le demande de brut et, partant, les cours.

De ce fait, le Brent reste proche de son sommet récent supérieur à 75 dollars.

En outre, le risque de voir les Etats-Unis se retirer de l'accord sur le nucléaire iranien laisse planer le risque d'un retour des sanctions américaines contre Téhéran.

Or l'Iran est l'un des grands exportateurs d'or noir de l'Opep, le cartel pétrolier emmené par l'Arabie saoudite. .

(Agences + Rédac)



En Tunisie

ECONOMIE-FINANCE : selon les indicateurs monétaires et financiers de la BCT,

MONNAIE.

- ✓ **Le volume de financement** s'est très légèrement replié d'une semaine à l'autre à **14068,9 MDT**, contre **13415,9 MDT**.
- ✓ la demande excédentaire de liquidité a encore contribué à une tension sur les taux de l'intérêt (**TM à 6.42 % contre 6.35 %**) d'une semaine à l'autre.
- ✓ Corrélativement, **le total des transactions bancaires** s'est fortement réduit, d'une semaine à l'autre à **731,4 MDT** contre **648.2 MDT**, matérialisant une très légère amélioration du volume des échanges.

PRIX.

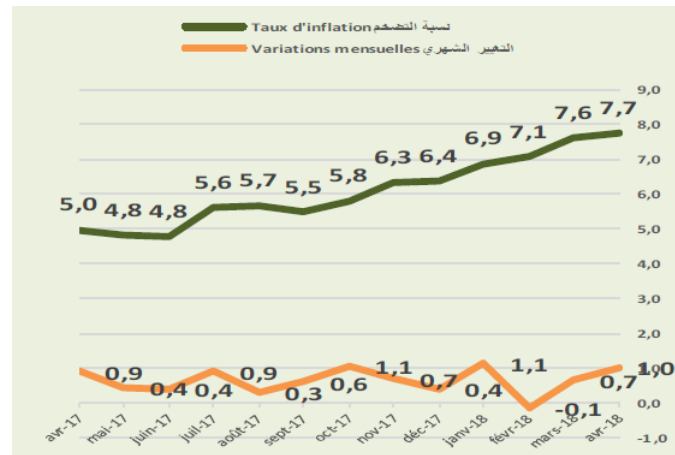
Au niveau de **l'inflation**,

En avril 2018, les prix à la consommation augmentent de 7,7% sur un an

Le taux d'inflation augmente à 7,7%, contre 7,6% enregistré le mois précédent et 7,1% le mois de février.

Cette augmentation est expliquée essentiellement par la hausse des prix de

- ✓ l'alimentation de 8,9% et
- ✓ de transports de 10,5% en glissement annuel.



Accélération des prix de l'alimentation

En avril 2018, les prix de l'alimentation augmentent de 8,9% sur un an (8,7% en mars). Ce taux de 8,9% est expliqué par l'augmentation des prix

- ✓ des fruits de 23,8%,
- ✓ des huiles alimentaires de 13,1%,
- ✓ des poissons de 12,4% et
- ✓ des viandes de 12,3%.

Augmentation des prix de transport

- ✓ Sur un an, les prix de transport augmentent de 15,5% en raison de la hausse des prix
- ✓ des véhicules de 16,6% et
- ✓ des dépenses d'utilisation des véhicules de 12,1%.

Hausse des prix des biens et services divers

- ✓ En glissement annuel, les prix de biens et services divers augmentent de 10,2%, suite à la hausse des prix
- ✓ des soins personnels de 10,5%,
- ✓ des assurances de 9,3% et
- ✓ des services financiers de 7,5%.

Inflation sous-jacente et inflation des produits administrés :

- ✓ Le taux d'inflation sous-jacente (l'ensemble sans l'alimentation et boissons et hors énergies) s'établit à un taux de 7,4%.
- ✓ Les prix de produits libres (non administrés) augmentent de 8,6% contre 4,7% pour les prix administrés.
- ✓ Les produits alimentaires libres augmentent de 10,1%, contre 2,3% pour les produits administrés.

RESERVES-DEVISES.

- ✓ Le compte en devises de la BCT se retrouve à **11141,7** MDT (**75** jours d'importations) contre **12584,8** MDT (**104** jours d'importations) en 2017 à la même date.

CHANGES-DINAR

- ✓ Le Dinar continue sa dépréciation par rapport au dollar, à l'euro au yen et au dirham.

A LA BVMT...



TUNINDEX : semaine boursière baissière

Le marché s'est bien défendu cette semaine, malgré la correction du secteur bancaire.

L'indice TUNINDEX a confirmé une progression de 0,3% à 7 143,55 point et assumé une performance annuelle à 14%.

En absence de transaction de bloc, les volumes ont connu une relative accalmie.

Sur une semaine écourtée d'une séance (en raison de la fête du travail), les échanges ont atteint 20MDt, soit un flux moyen de 5MDt.

- ✚ Le marché reste globalement équilibré, mais où les prises de bénéfices sont toujours latentes.*
- ✚ le TUNINDEX recouvre vers le bas son tendance avec un accroissement encore plus important de la volatilité.*
- ✚ Les cours se retrouvent encore en zone basse.*
- ✚ A la clôture de la semaine, le TUNINDEX est au dessous de sa tendance et au dessus de sa MMS-40j, avec un franchissement à la baisse de sa MMS-20j.*
- ✚ À la clôture de la semaine, un franchissement des 7220 points raviverait la tension à l'achat. Tandis qu'une rupture des 7030 points relancerait la pression vendeuse.*
- ✚ Entre les tensions lancinantes sur les taux et les contraintes sur les liquidités, les opérateurs adoptent un profil bas pour des opérations défiantes sur les titres les plus porteurs et en se délestant des titres les moins performants.*

ELEMENTS MATHEMATIQUES ET GRAPHIQUES CLES

30 avril 2018

Titre: PX1

Notionnel: 0,000

Ouv: 7 124.530

PHaut: 7 124.530

PBas: 7 124.530

Clôt: 7 124.530

Volume: 0

Volatilité %: 28.27

Elasticité: 1.000

Bande sup.: 7 214.69;

Bande inf.: 7 035.063

MMS 20 jrs: 7 124.880

MMS 40 jrs: 6 989.330

MACD: -87.129

Signal: -59.931

Histograme: -16.687

RSI: 50.573

Stoch %K: 14.980

Stoch %D: 42.149

WILLR: -87.554

Bande: 7 124.880

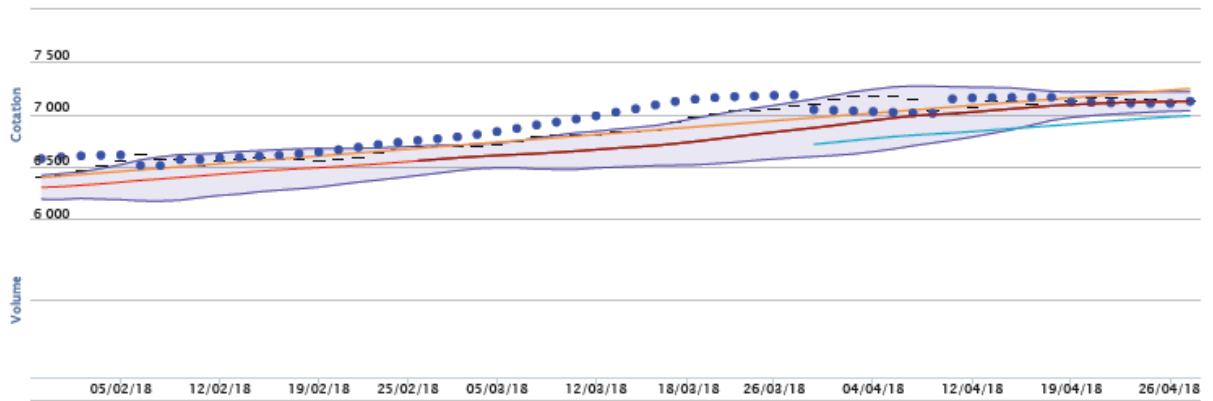
MOM: -112.580

ROC: 0.056

CCI: -58.624

TRIX: -0.215

ADX: 20.714



NOTRE OPINION.

Au regard des facteurs graphiques clés que nous avons identifiés, notre opinion est mitigée sur l'indice TUNINDEX à très court terme.

On prendra soin de noter qu'un franchissement des 7210 points raviverait la tension à l'achat. Tandis qu'une rupture des 7020 points relancerait la pression vendeuse.

Palmarès des Indices : au 16-03-2018

Les indices sectoriels depuis 1 semaine				
Code ISIN	Mnémonique	Demier	Var%	
TN0009050014	TUNINDEX	7124,940	-0,55	
TN0009050022	I STE FINANCIERES	5257,030	-0,56	
TN0009050030	I DES BANQUES	4980,050	-0,67	
TN0009050048	I DES ASSURANCES	9545,910	0,20	
TN0009050055	I SERVICES FINANCI	5607,450	0,66	
TN0009050089	I SERVICES CONSOMM	3152,870	-1,65	
TN0009050097	I DISTRIBUTION	4995,430	-1,18	
TN0009050139	I BIENS CONSOMMA	6558,200	-1,17	
TN0009050147	I AUTOMOBILE EQUIP	2091,920	-0,64	
TN0009050154	I AGRO-ALIM BOISS	7983,610	-1,05	
TN0009050162	I PRODUIT MENAGER	2299,100	-2,02	
TN0009050170	I INDUSTRIES	1383,690	1,14	
TN0009050188	I BATIMENT M CONST	732,900	1,38	
TN0009050204	I MATERIAUX BASE	2147,790	0,92	
TN0009050287	TUNINDEX20	3251,890	-0,73	

Valeurs à suivre:

CÉRÉALIS : le titre s'est offert la meilleure performance de la semaine.

Dans des échanges de 0,7MDt, l'action s'est hissée de 15% à 5,240Dt.

Le marché semble saluer les réalisations du Groupe en 2017: une croissance des ventes de 20% à 25MDt et un résultat net part du groupe de 2MDt (contre 1,4MDt une année plus tôt).

MPBS : Le titre a également, figuré parmi les plus fortes hausses de la semaine.

Echangée à 0,8MDt, l'action a bondi de 14,5% à 3,640Dt.

À ce niveau de cours, la valeur affiche une progression annuelle appréciable de 19%.

BT : l'action s'est repliée de 18% à 8,120Dt

TELNET : le titre, sous le coup de prises de bénéfices a reculé et de 4% à 9,070Dt.

Euro-Cycles : le panneau a été le plus sollicité de la semaine. Clôturant dans le vert (+3% à 28Dt), le titre a drainé plus de 2,3MDt de capitaux.

Les Valeurs les plus actives depuis début de l'année en cours:

Les valeurs les plus actives depuis le 1er janvier

Mnémonique	Dernier	Var%	Plus haut	Plus bas	Volume	Cap en DT
CARTHAGE CEMENT	2,080	-12,02	2,640	2,040	8777643	20489876,000
SERVICOM	2,330	33,48	2,570	1,210	4865246	8498927,000
TUNISAIR	0,510	15,69	0,640	0,380	4380323	2162422,750
SOMOCER	1,220	4,92	1,370	1,100	3617115	4501950,000
TELNET HOLDING	9,090	35,53	9,550	5,690	2643557	20066122,000
TAWASOL GP	0,280	-35,71	0,390	0,260	2462300	761375,438
BT	7,920	1,39	10,420	7,570	2253188	20236580,000
BNA	13,750	15,56	14,650	11,000	1918801	24966972,000
TPR	4,100	15,12	4,100	3,110	1850458	7097592,500
POULINA GP HOLDING	10,190	-7,07	11,650	9,600	1736508	18308810,000
STB	4,000	7,75	4,670	3,440	1602964	6536340,500
SFBT	19,200	-1,04	24,500	18,740	1525273	33021506,000
SOPAT	0,940	21,28	0,960	0,600	1183460	872831,688
SOTUMAG	2,070	6,76	2,160	1,870	1007505	1986127,625
SAH	14,790	-4,87	17,810	13,840	1002939	15487784,000
UIB	25,700	14,36	27,500	21,340	924986	23039636,000
ADWYA	5,750	6,26	6,160	5,160	917407	5239832,000

A la hausse depuis début de l'année en cours:

Plamarès

Les valeurs les plus en hausse depuis le 1er janvier

Mnémonique	Dernier	Var%	Plus haut	Plus bas	Volume	Cap en DT
TELNET HOLDING	9,090	35,53	9,550	5,690	2643557	20066122,000
ICF	42,880	34,40	39,200	27,290	19511	660201,312
SERVICOM	2,330	33,48	2,570	1,210	4865246	8498927,000
SOTRAPIL	14,190	24,59	15,520	10,240	169645	2200417,750
CEREALIS	5,300	23,58	5,640	3,920	569625	2675964,500
SOPAT	0,940	21,28	0,960	0,600	1183460	872831,688
BIAT	146,500	19,39	154,500	114,460	156887	21254994,000
ATTIJARI BANK	44,800	18,30	51,800	34,920	891113	40719320,000
STAR	119,480	17,98	120,990	75,180	36436	3468506,250
SOTUVER	6,010	17,80	6,290	4,470	873487	4831649,500
LAND OR	9,070	17,31	9,520	7,020	471552	3890768,250
STIP	1,280	17,19	1,240	0,850	7304	8229,740
TUNISAIR	0,510	15,69	0,640	0,380	4380323	2162422,750
BNA	13,750	15,56	14,650	11,000	1918801	24966972,000
TPR	4,100	15,12	4,100	3,110	1850458	7097592,500
UIB	25,700	14,36	27,500	21,340	924986	23039636,000
TUNISIE LEASING	15,990	13,63	16,450	12,410	385450	5302301,000

A la baisse depuis de début de l'année en cours:

Plamarès						
Les valeurs les plus en baisse depuis le 1er janvier						
Mnémonique	Dernier	Var%	Plus haut	Plus bas	Volume	Cap en DT
SOTEMAIL	1,470	-69,39	2,600	1,340	8634	14575,860
TAWASOL GP	0,280	-35,71	0,390	0,260	2462300	761375,438
AMS	0,890	-32,58	1,260	0,860	240886	261269,406
SIPHAT	4,030	-31,51	5,730	4,030	3152	15002,910
SANIMED	3,260	-31,29	4,400	2,850	6304	22748,631
UADH	1,870	-31,02	2,770	1,870	212994	468139,531
ALKIMIA	36,440	-27,20	47,740	31,900	1130	40823,238
OFFICEPLAST	2,540	-25,98	3,490	2,370	268105	722923,438
ELBENE INDUSTRIE	2,850	-25,61	3,680	2,440	7339	25397,350
SIMPAR	34,710	-23,31	45,830	33,750	12426	505235,719
BTE (ADP)	14,000	-22,93	19,810	13,500	53679	916621,688
ASSURANCES SALIM	29,000	-15,52	35,530	28,610	754	23453,600
ENNAKL	10,900	-13,76	12,870	9,500	242618	2582773,500
CARTHAGE CEMENT	2,080	-12,02	2,640	2,040	8777643	20489876,000
UBCI	22,600	-9,78	25,920	21,790	5461	124788,602
MODERN LEASING	3,550	-8,73	4,070	3,390	26828	101723,211
SOTETEL	2,600	-8,08	3,230	2,490	449539	1265333,125



NEWS :



Assemblée Générale Ordinaire

La société SOTIPAPIER tiendra une Assemblée Générale Ordinaire le jeudi 7 juin prochain, à partir de 10H00, et ce à l'IACE aux Berges du Lac.

L'assemblée approuvera les comptes de l'exercice 2017 et examinera la proposition d'un dividende de 0,245Dt par action (contre 0,200Dt, une année plus tôt).

Notons que la société mère du groupe a bouclé l'exercice 2017 sur une croissance des ventes de 7% à 78MDt et un résultat net part du groupe record de 9,3MDt (soit une progression de 29% avant contribution conjoncturelle supportée en 2016).



Résultats 2017

Le Groupe MPBS a publié au titre de l'exercice 2017 des résultats de bonne facture.

Les ventes ont affiché une croissance remarquable de 24% à 58MDt, grâce au développement des ventes à l'export (qui ont passé de 2MDt à 7MDt en l'espace d'un an).

Quant au résultat net, il a affiché un bond notable de 61% à 2,8MDt (ne tenant pas compte de la contribution conjoncturelle de 2016).

Rappelons que la société tiendra son Assemblée Générale Ordinaire le samedi 09/06/2018 à 11 00 à l'IACE à Sfax.

L'assemblée examinera notamment la proposition d'un dividende de 0,180Dt par action.

L'AGO sera suivie d'une AGE qui statuera sur une augmentation de capital par incorporation des réserves de 0,7MDt, et ce à raison d'une action nouvelle pour 20 actions anciennes.



Communiqué

La société CITY CARS informe le public que son conseil d'administration a passé en revue l'activité de la société durant l'année 2017 et a arrêté les états financiers individuels et consolidés de l'exercice 2017.

Ces derniers font état d'un bénéfice net et d'un résultat net part du groupe de 13,5MDt et de 14,8MDt respectivement.

Le conseil a décidé de convoquer une AGO pour le mardi 05 juin 2018 à 9H00 au siège de la société à Tunis, et de lui proposer la distribution d'un dividende de 0,920Dt par action (soit le même dividende que l'année dernière).

Le conseil a également décidé de convoquer une AGE, la même journée, pour approuver la décision d'ajout de l'activité de commerce de distribution de Véhicules d'Occasion dans les statuts de la société.



Dividende de 0,500DT par action

Le Conseil d'Administration de la Société Tunisienne de Réassurance « Tunis Re », s'est réuni le 26 Avril 2018 et a arrêté les états financiers relatifs à l'exercice 2017.

Ces derniers font ressortir une évolution du Chiffre d'Affaires de 7% atteignant 121,6MDT et une baisse du résultat net de 22,7% à 12,3MDT.

Le Conseil d'Administration a décidé de convoquer une Assemblée Générale Ordinaire, le 4 juin 2018, et de lui proposer la distribution d'un dividende de 0,500DT par action au titre de l'exercice 2017, soit le même niveau que l'année précédente.



Augmentation de capital par incorporation de réserves

La banque de Tunisie procèdera à une augmentation de capital de 45MDT par incorporation de réserves. L'opération se fera par l'émission de 45 millions d'actions, à raison d'une action nouvelle pour quatre (4) anciennes.

Les droits d'attribution seront détachés à partir du 4 Mai 2018 et la date de jouissance est fixée au 1er janvier 2018.

Rappelons que l'AGO tenue le 23 avril dernier a approuvé la distribution d'un dividende de 0,400Dt par action.




Dividende de 0,235DT par action

Le Conseil d'Administration de la société Unimed, réuni le mercredi 25 Avril 2018 a examiné le rapport d'activité de la société et a arrêté les états financiers relatifs à l'exercice clos au 31 décembre 2017.

Ces derniers font ressortir un résultat net de 12,5MDT en 2017 contre 11MDT en 2016, soit une progression de (+13%).

Le Conseil a ainsi décidé de proposer à l'Assemblée Générale Ordinaire qui se tiendra mardi de 19 juin 2018 au siège social sis à la ZI de Kalaa Kébira à 11 heures, la distribution d'un dividende de 0,235DT par action contre un dividende de 0,225DT l'année précédente.



Résultat net de l'ensemble consolidé déficitaire

Le Conseil d'Administration de MONOPRIX réuni vendredi le 20 avril 2018, a passé en revue l'activité de la société relative à l'année 2017 et arrêté les états financiers y afférents.

La société a terminé l'année avec un Résultat net de l'ensemble consolidé déficitaire de 312,6DT. Le Conseil a ainsi décidé de convoquer les actionnaires de la société pour une Assemblée Générale Ordinaire jeudi le 24 mai 2018.

Selon le communiqué de la société, le Conseil aurait décidé de ne pas distribuer de dividendes au titre de l'année 2017 et ce pour la deuxième année consécutive.

